

Класс	Дата наблюдения	Место наблюдения	Исполнитель
В	2011.06	Луганск, Украина	Шпаковский С., Ефимов С.

Форма А-7

№ \_\_\_\_\_

### Анкета о наблюдении неопознанного объекта или явления

Данная анкета заполняется с целью документального подтверждения наблюдения объекта или явления, которое нельзя идентифицировать как природное или техногенное явление. Анкета заполняется максимально полно печатными буквами. Если сведений по какому-либо вопросу нет - в соответствующей ячейке ставится прочерк. Если ячейка анкеты для полного ответа мала - дополнительные сведения можно дать на отдельных листках, прилагаемых к анкете, или на обратной стороне анкеты. Укажите обязательно номер пункта, который дополняется.

1. Данные о личности, наблюдавшей неопознанный объект или явление (если личностей несколько - то заполняется несколько анкет)

Фамилия \_\_\_\_\_ Имя **Ксения**  
 Дата, месяц, год рождения **05.08.1991** Род занятий **юрист, дизайнер**  
 Почтовый адрес **03134 Киевская область, Софиевская Борщаговка, ЖК Киевский маеток, улица Затишна**  
 Моб. тел. **+380\*\*\*\*\*** Эл. почта **\*\*\*\*\***

Были ли другие очевидцы, что наблюдали этот объект или явление? - Да

Если не затруднительно то укажите, как с ними связаться: **\*\*\*\*\* Илона (моя мама) +380\*\*\*\*\*; Евгений (мой друг) средства связи с ним утеряны, но если критично, могу попробовать поискать.**

2. Сведения о наблюдении

При необходимости всю историю максимально полно, насколько это возможно, а также рисунки к ней, можно изложить на отдельном чистом листе!

Дата наблюдения: **конец весны/начало лета 2011г**

Район наблюдения : **Украина, г.Луганск, улица Ангарская, 35**

Где вы находились в момент наблюдения (укажите с привязкой к местности)

<https://goo.gl/maps/HPdA9MUaTmhQZQ7v9>

Если перемещались в момент наблюдения, укажите примерную скорость перемещения, направление, наличие остановок \_\_\_\_\_

Погодные условия:

Облачность	Чистое небо						
Температура				Тепло			
Ветер	Безветрие						
Осадки	Сухо						
На небе	Звезды		Луна				

3. Технические характеристики наблюдения

Наблюдаемый неопознанный объект или явление: Количество явлений или объектов **20-30**

Форма **округлые световые объекты** Наблюдалось ли изменение формы - Нет

Цвет явления **желто-белый цвет (как звезды)** Наблюдалось ли изменение цвета -Нет

Цвет световых эффектов \_\_\_\_\_ - \_\_\_\_\_ Характер поверхности \_\_\_\_\_ - \_\_\_\_\_

Шум \_\_\_\_\_ - \_\_\_\_\_ Запах \_\_\_\_\_ - \_\_\_\_\_

Время начала наблюдения **23:30** Вы видели появление объекта или явления? Да \_\_\_\_\_

Время окончания наблюдения **00:00 (00:15)** Вы видели окончание проявления? Да \_\_\_\_\_

Опишите, хорошей ли была видимость в районе наблюдения (укажите, что ограничивало обзор, или например вы находились внутри помещений) **Видимость была отличная**

Если наблюдались изменения в скорости движения объекта, укажите какие именно **Объекты перемещались одной «лентой», но внутри «ленты» располагались хаотично, при этом несколько объектов, которые были в конце, то отставали, то присоединялись к остальным, то выполняли круговые движения.**

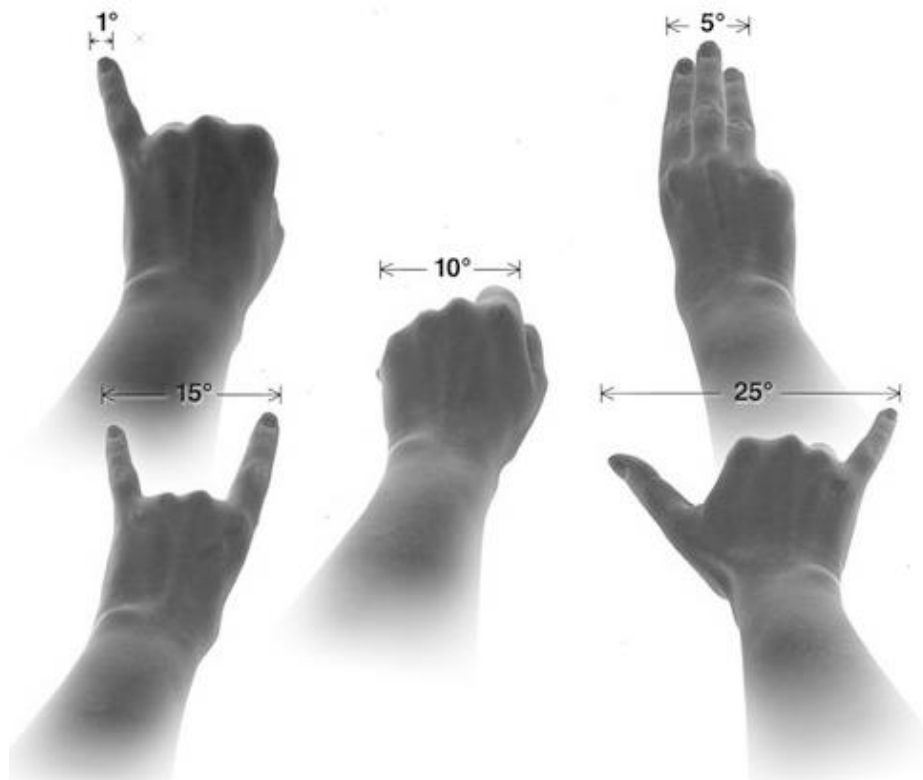
Пересечение облаков \_\_\_\_\_ - \_\_\_\_\_

Укажите если наблюдались бортовые аэронавигационные огни (БАНО)? **Нет**

Укажите если наблюдалось отражение солнечного света во время проявления? **Нет**

Размер: **Первый рисунок с мизинцем 1°**

Если объекты держать в вытянутой руке, то какой из них имел бы такой же видимый размер?



Угловой размер явления или объекта 1° либо указать в сравнении с Луной или другими объектами Они перемещались ниже звезд, но выше облаков

Если есть возможность указать линейный (диаметральный) размер, то укажите -

4. *Материальное воздействие (если нет желания можете это пропустить)*

Видели ли вы объект или явление низко над землей? Нет

Если вы заметили необычные эффекты в поведении людей, животных, электроприборов, других окружающих предметов, опишите это -

Остались ли следы воздействия объекта или явления на вашем теле -

Ваше психологическое состояние на момент наблюдения Любопытство, мозг не мог это объяснить

5. *Мнение очевидца (если нет желания можете это пропустить)*

**Два очевидца со мной были в шоке**

Каким образом вы осознали присутствие объекта или явления? Я заметила их первая, когда они показались на горизонте с востока, перемещаясь по контуру земли на запад

Чем вы были заняты в момент начала вашего наблюдения? стояла ночью на улице со своим другом

Что заставило вас прекратить наблюдение? После того, как они пролетели у нас над головами, то перестали огибать контур земли и плавно скрылись в глубь космоса ( как текст из титров в звездных войнах)

Проявляли ли вы интерес к подобным явлениям до вашего наблюдения? Если да, то какого рода? Насколько сильный? не проявляла

Изменилось ли ваше мнение после наблюдения? Если да, то как вы сформулируете его сегодня?

\_\_\_\_\_ **Поиски аналогичных ситуаций и опросы возможных очевидцев не дали результатов. По слухам, еще один таксист наблюдал подобное в ту же ночь.**\_\_\_\_\_

Кто были первыми, кому вы рассказали об увиденном? Какова была реакция слушателей на ваш рассказ? **Мы стояли с другом на улице и наблюдали, когда они были практически над головами, я зашла домой и позвала свою маму.**\_\_\_\_\_

Что Вы думаете о наблюдаемом объекте или явлении? Что это могло быть? **Теплой летней ночью, мы возвращались с другом ко мне домой и стоя около моего дома, я посмотрела на небо и увидела как из далека востока (или северо-востока но ближе к востоку) плывут или летят то ли звезды то ли спутники, то ли непонятно что, огибая землю. Видимость была очень хорошей, мы жили в частном секторе и в округе не было высотных домов. Я обратила внимание друга на это и мы стали наблюдать. Объекты перемещались с одинаковой скоростью, медленно, не спеша, будто их несло плавным течением. Этот «отряд» летел в форме ленты, но внутри этой ленты располагались хаотично. Плыли они на расстоянии гораздо выше облаков, но ниже спутников и звезд, то есть они были крупнее звезд и спутников, но не такие крупные, что бы рассмотреть детали и поэтому казались крупными звездами. На темном небе их было отчетливо видно, они светились как звезды, но были явно ниже и крупнее. Когда я поняла, что они будут пролетать прямо у нас над головами, я забежала в дом и позвала свою маму. Когда она вышла, то спросила почему я ее вышерла посреди ночи на улицу, и я попросила ее поднять голову наверх. «Еб\*нуться» - это все что она смогла сказать. В общей сложности мы наблюдали за ними больше чем пол часа, они перемещались медленно и когда пролетали у нас над головами, у меня так затекла сзади шея, что я ее придерживала рукой). В какой-то момент мы заметили, что крайние объекты то отстают то подтягиваются к строю. Пара объектов выполняла круговые движения (будто утята, которые отстали от строя и хулиганят). Когда они начали скрываться с горизонта, я заметила то, как они появились совсем не похоже на то, как они исчезают, потому что появлялись они огибая земной шар, а исчезали с горизонта не по контуру земли, а вглубь неба, то есть Не скрылись за горизонтом, а скрылись в небе в направлении запада или юго-запада (как текст из звездных войн). Это было хорошо заметно, как раз по причине того, что перемещались они лентой. Никаких описаний и новостей по этому поводу я не нашла, эта ситуация осталась большим вопросом в наших головах. До и после этого ничего подобного никто из нас не встречал.**

**Историю видения мамы этой ситуации я пришлю вам позже, если появится такая необходимость. Спасибо**

.....  
Заполнив эту анкету, Вы желаете, чтобы личные данные из анкеты были конфиденциальные или публичные? - **Без фамилий и телефонов**\_\_\_\_\_

МГ: Стандартный китайский фонарик горит еще меньше, 8-10 минут. Если это были китайские фонарики, то с какой-то нетрадиционной горелкой или длинной восковой свечой с толстым фитилем. У тех фонариков, что имеются в продаже, таких источников огня нет, разве что если кто сам сделал.

ЭА: Добрый вечер! Изучив присланную анкету, могу сказать следующее, если это не прикол какой-то 😊😊😊, то по словесному, субъективному описанию Ксении, могу предположить, что это китайские фонарики, ничего аномального в данном описании не вижу. Но говорить что-то однозначно невозможно и неправильно, так как нет ни видео, ни фото, ни других доказательств для идентификации. Относительно вопроса: Да, могут китайские фонарики летать в небе около 30-40 минут, поднимаясь на высоту в пределах 200 - 500 метров и передвигаться со скоростью ветра. Фонарик в небе может изменять направление движения. История видения мамы Ксении, нам ничего не даст, кроме дополнительной фантастики. Тут надо фото/видео подтверждение с точным описанием хронологии событий. В дальнейшем подобные обращения предлагаю отправлять сразу в архив. С уважением, Эдуард Абашия.

ИК: А есть примеры? Возможно описание конструкции, ибо я не видел подобной. Есть ресурс горелки. Это очень важный вопрос, можно будет внести правки в справочник. При изменении траектории ветра - да, а также огибая высокие монументы и трубы ТЭЦ. Не соглашусь, похоже на кат.В "скорей всего китайские фонарики", так как "человеческий фактор" мог сыграть определенную роль

ГС: Видел летом, лет 5 назад, аналогичную картину. Середина июня. Над домом (5 этажей, еще столько же над ним по глазомеру) летел шар желто-белого цвета на юго-запад, диаметром 0.2-0.5 метров, скорость 2-5 м/с. Через 2-3 секунды повернул (над крышей) на 90 градусов и полетел на запад, скрылся над крышей. Через 5 секунд вслед за ним летел с такой же скоростью такой же шар, в том же месте (примерно) повторил такой же разворот в том же направлении на запад. Признаком китайского фонаря не было - никакой конструкции, просто желто-белые шары.

ЭА: <https://bkpc.ru/svoimi-rukami/a-flying-flashlight-with-your-own-hands-in-five-minutes-chinese-lanterns-with-their-own-hands-made-of-paper-and-wood/>  
<https://www.fern-flower.org/ru/versions/nebesnyy-fonarik>

Небесный фонарик (китайский фонарик, тайский фонарик) – бумажная летающая светящаяся конструкция из рисовой бумаги, натянутой на легкий деревянный каркас, бамбукового кольца, горелки.

По принципу работы он похож на тепловой аэростат (монгольфьер): Пламя горелки нагревает воздух внутри фонарика до 100-120°C. При нагревании плотность воздуха становится меньше, а соответственно при ограниченном объеме – и его масса. Воздух внутри фонарика становится легче воздуха снаружи, поэтому фонарик всплывает в холодном воздухе.

Первые упоминания о китайских бумажных фонарях были найдены в летописях, описывавших военные походы генерала Чжугэ Ляну (180—234 н. э.), который, как сообщают источники, использовал их, чтобы вселять страх во вражеские войска:

*Масляная лампа была установлена под большим бумажным мешком, который поднимался с горячим воздухом от лампы. ... Враги были охвачены страхом из-за света в воздухе, думая, что божественная сила помогала ему.*

Однако устройство, представляющее собой лампу в бумажной ёмкости, зарегистрировано ранее, и, согласно Джозефу Нидэму, воздушные шары с горячим воздухом в Китае были известны в III в. до н. э.

Также известно, что летающие китайские фонарики использовались как универсальное средство передачи сигналов между командованием и различными армейскими подразделениями в китайской армии. Позже в Китае и других восточных странах запуску бумажных фонариков придавали определенное религиозное значение. В Европе китайские фонарики стали массово появляться с 2005 года, но отдельные запускались и ранее.

Среди всех наблюдений НЛО отдельно можно рассмотреть ночные наблюдения. В связи с особенностью восприятия, в темное время суток чаще всего замечают светящиеся объекты. Если рассмотреть данные за 2008-2012 годы, то распределение объектов ночных наблюдений будет выглядеть следующим образом:

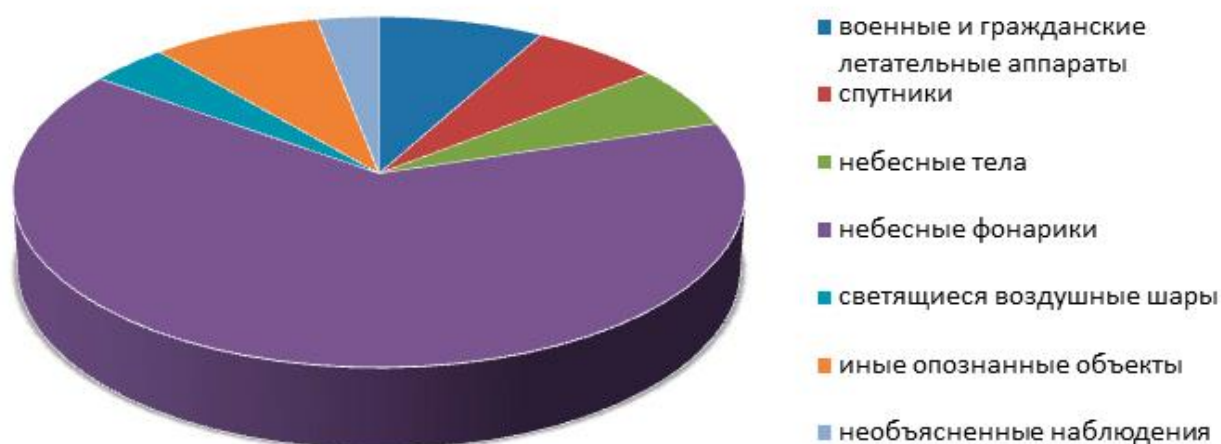


Диаграмма наглядно показывает нам, что довольно большой процент ошибочных наблюдений приходится именно на «Небесные фонарики».

Длительность эксперимента 1,5 часа

Дата основного эксперимента 04.09.2012г.

Место проведения эксперимента Воронежская область

Погодные условия в день проведения эксперимента: Пасмурно, температура воздуха +16С, 747 мм рт. ст., ветер западный 2м/с, влажность 77%.

Цель эксперимента: Подробно рассмотреть «Небесные фонарики» как объект, ошибочно принимаемый за НЛО, и показать возможным очевидцам особенности их наблюдения.

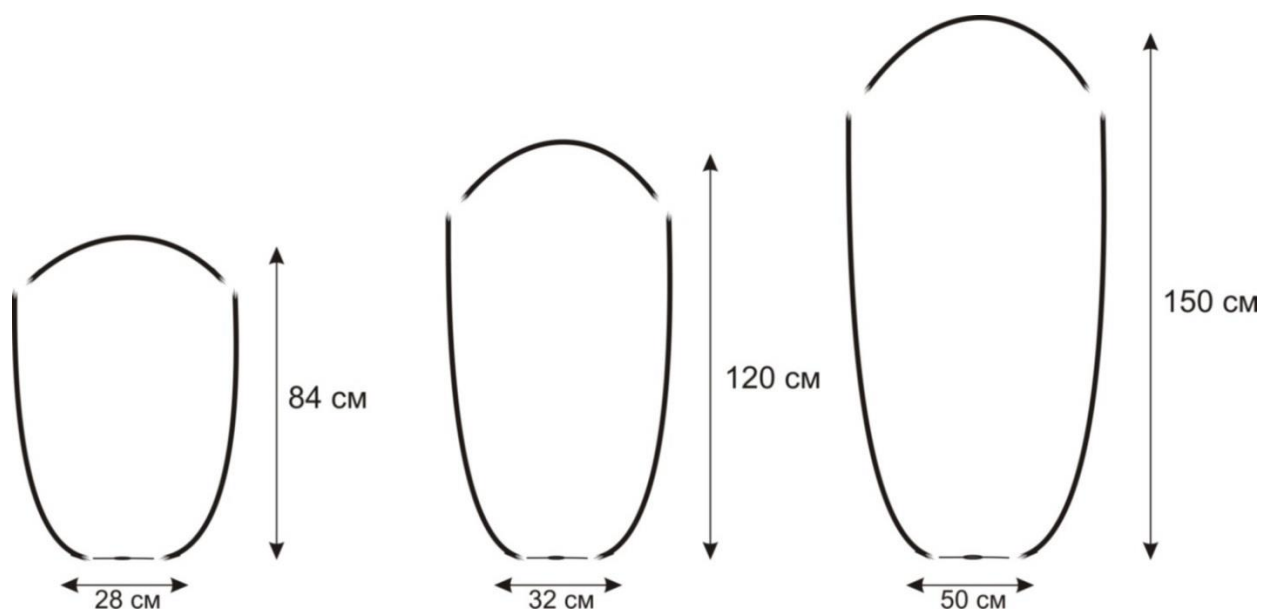
Небесный фонарик (Китайский фонарик) – бумажная летающая светящаяся конструкция из рисовой бумаги, бамбукового кольца, горелки.

По принципу работы он похож на тепловой аэростат (монгольфьер): Пламя горелки нагревает воздух внутри фонарика до 100-120°С. При нагревании плотность воздуха становится меньше, а соответственно при ограниченном объеме – и его масса. Воздух внутри фонарика становится легче воздуха снаружи, поэтому фонарик всплывает в холодном воздухе.

Роль несущей конструкции в небесном фонарике выполняет легкий деревянный каркас, как правило, бамбуковый. В нижней его части имеется горелка, закрепленная на тонкой проволоке. Традиционная горелка изготавливается из кусочка хлопчатобумажной ткани, пропитанной воском, либо из пористой бумаги, пропитанной легковоспламеняющимися жидкостями. В современных фонариках горелку иногда делают из горючих полимеров. Купол изготавливается из рисовой бумаги с добавлением тутового дерева. Бумагу, как правило, пропитывают специальным негорючим составом, чтобы она не загоралась.

Вес среднего небесного фонарика составляет 50-100 г. Высота подъема обычно находится в пределах 200—500 метров, время горения топлива в горелке — 15-20 минут. Высота фонарика в среднем составляет 1 метр.

Промышленно изготовленные фонарики делятся на маленькие, средние и большие. В общем варианте (не рассматривая каждую форму отдельно) они выглядят примерно так:



Размеры маленького, среднего и большого воздушного фонарика.

Однако некоторые изготавливают фонарики в домашних условиях, например, из пакетов для мусора. Такие фонарики могут быть совершенно произвольных размеров и форм.


Формы фонариков самые разнообразные: пирамида, цилиндр, сердце, конус, звезда, алмаз и т.п.

Цветовая гамма тоже довольно обширная, начиная от однотонных расцветок и заканчивая сложными рисунками. Основные цвета: белый, зеленый, красный, голубой, фиолетовый, розовый, оранжевый.

## Эксперимент

Мы решили взять фонарик оранжевого цвета, как наиболее часто встречающийся на видео с мнимым НЛО.

В первую очередь, мы соблюдали все описанные на упаковке меры предосторожности при запуске фонариков: выбрали вечер после дождя, соответствующие погодные условия – высокая влажность, отъехали на безопасное расстояние в распаханное поле и приступили к запуску.



Фотографии перед запуском



Из-за влажной земли и травы нам не удалось прижать его к земле перед запуском, как указано в инструкции, поэтому пришлось держать его в руках, пока он не взлетит.

Ниже, так же, приведем некоторые примеры наблюдения небесного фонарика на разных высотах полета и различном расстоянии от наблюдателя.

На приведенных выше фотографиях хорошо видно, что, пролетающий на расстоянии до 15 метров от наблюдателя, воздушный фонарик без труда можно распознать даже человеку, который ни разу его не видел и, пусть не идентифицировать, но точно не списать на НЛО. С расстоянием около 50 метров – несколько сложнее: тут фонарик превращается для наблюдателя в мерцающее пятнышко с четкими очертаниями и за НЛО принимается только на первый случайный взгляд и только при непосредственном наблюдении, на фото же и видео есть возможность приблизить и точно идентифицировать объект. На расстоянии более 200 метров от наблюдателя объект вполне может быть принят за НЛО, причем как на фотографии, так и на видеосъемке: он выглядит как небольшое пятно, которое иногда мерцает и движется по ветру.

Отдельно хочется обратить внимание на воздушный фонарик, который потух и опускается на землю. На фотографии, при достаточном расстоянии, его вполне можно принять за НЛО. А при серии снимков или съемке видео – даже за посадку НЛО, особенно если он садится за отдаленные объекты.



Фотография после приземления

Мы проследили весь путь небесного фонарика, пока горелка не погасла, и фонарик не опустился на поле. Мы отыскали его, убедились, что он полностью потух и не нанес разрушений, затем забрали с собой, чтобы выбросить в мусорный бак по дороге. После этого можно было считать эксперимент оконченным, его общее время, вместе с подготовкой к запуску, составило 1,5 часа.

Также мы сняли видео полета небесного фонарика.

Мы не подвергали его никакой обработке, чтобы максимально приблизить его к любительским съемкам объектов, принимаемых за НЛО. На записи хорошо видны моменты, когда фонарик достигает такого расстояния до наблюдателя, что невооруженным глазом становится трудно различить что-то, кроме светящейся (а затем и темной) точки.



## Выводы

Наиболее часто появляются свидетельства, фиксирующие «Небесные фонарики»:

- в пятницы и субботы (дни свадеб) – 1-5 объектов;
- государственные праздники и массовые гуляния (флэш-мобы) – более 20 объектов;
- единичные запуски могут наблюдаться в любой день.

Скорость полета фонарика зависит от скорости ветра (скорость ветра на высоте полета фонарика выше скорости наземного ветра всего на 2-4 м/с)[2].

Отличить фонарик от других объектов можно по характерным признакам:


- мерцание огня, зависящие от порывов ветра (вплоть до кратковременного затухания);
- направление движение – по ветру;
- «дерганный» характер движения при порывистом ветре;
- короткое время «жизни» (не более 20 минут), заканчивающееся затуханием.

СШ: А вот это не может быть? Цепочка светящихся воздушных шаров:

Студия Артивистер предлагает Вам украсить свой праздник светящимися воздушными шарами.  
(Москва, Подмосковье)

[http://artwister.mypage.ru/svetjashhiesja-vozdushnie-shari/svetyashiesya\\_vozdushnie\\_shari\\_cepochka\\_1.html](http://artwister.mypage.ru/svetjashhiesja-vozdushnie-shari/svetyashiesya_vozdushnie_shari_cepochka_1.html)

Сергей Ш.



ИК: Всем спасибо, буду готовить ответ очевидице по наблюдении над Луганском летом 2011года.

Геннадию записать анкету А7, рассмотрим наблюдение отдельно

АЧ: Добрый вечер!

Спасибо за сообщение.

Если не трудно, попросите других очевидцев, указанных Вами в анкете, описать своими словами эти объекты.

Также прошу взглянуть на видеозапись по ссылке:

<http://ufology-news.com/novosti/ne-nlo-kitajskie-fonariki.html>

Было ли заметно вот такое мерцание перед исчезновением НЛО?

С уважением,

Андрей Чвартковский,

администратор "Новости Уфологии".

АЧ: В статьях по ссылкам указано время горения фонариков 15-20 мин. А в анкете длительность наблюдения объектов — 30-45 мин.

Тут либо доказываем, что фонарик может гореть дольше 20 мин. (с примерами), либо допускаем неточность в анкете, сравнивая со сведениями других наблюдателей.

ЭА: 15-20 минут это среднее время горения...

<https://rino4ka.ru/nebesnye-fonariki/>

АЧ: Видеозапись полета, горения фитиля китайского фонарика 30-40 мин. есть?

ЭА: Видеозаписи полёта нет...

<http://puskvnebo.ru/products.html>

АЧ: <https://www.youtube.com/watch?v=hCKOwXjPI6E&app=desktop>

а здесь полет фонарика длится около трех минут.

КВ: Добрый, ок., спасибо. на днях скину

Они не мерцали, просто светились, и не переставали светиться пока как строчка из звездных войн не исчезли., точнее не улетели в глубь всей своей кучей.

находились гораздо выше, но их было хорошо видно.

КВ: Мамин рассказ.

Дело было вечером прибежала Ксюша сказала мама громким голосом выходи на улицу быстрее. вышли на улицу и увидели в небе огоньки которые двигались ровной дорожкой удалялись куда-то в высоту и вдаль. их было около 20 штук, Но движения были сложены они двигались как змейка чётко соблюдая траекторию движения чёткой полосочкой в линейку, а сзади два или три в конце змейки огонька выстраивались хвостиком, тем самым соблюдая параметры этой змейки. Движение этой змейки были не резкими, прослеживалась какой-то такт всё было очень плавно системно и равномерно змейка двигалась по-моему с Востока в сторону Запада и уходила немного в высоту при этом звёздочки немножко уменьшались.

ЭА: Здравствуйте! Дополнительно ознакомился с рассказом мамы \*\*\*\*\*, что могу сказать, как я и ожидал, это субъективный рассказ без объективных доказательств. Всё что она пишет вполне подходит для описания принципов передвижения в небе китайских фонариков. Придерживаюсь на 99%, как и до этого, версии с китайскими фонариками. Даже если взять гипотетически, мне тяжело представить, что «НЛО будут двигаться ровной дорожкой, как змейки чётко соблюдая траекторию движения, чёткой полосочкой в линейку, а сзади два или три в конце змейки выстраивались бы хвостиком. Тогда, это смахивает на то, что НЛО решило устроить у нас в небе учения своих новобранцов : ))))».

АЧ: Добрый вечер!

Считаю версию о китайских фонариках необоснованной.

В анкете четко указано продолжительность времени наблюдения - 30-45 мин., стандартные фонарики столько не летают. Также очевидица напрочь отрицает мерцание объектов, основной признак горения топливного элемента китайского фонарика.

Гипотеза С.Шпаковского о гелиевых шарах со светодиодами более реалистична.

P.S. У кого какие мысли еще будут?

С ув., Андрей.

СГ: Возможно, есть некоторое количество аналогичных по виду, поведению и другим признакам объектов, которые не определены, из-за недостаточности данных. Тогда можно сравнить.

СЕ: В целом описание больше похоже на гелиевые шарики со светодиодами.


Съемки у мест запуска:

<https://www.youtube.com/watch?v=nr9-7JDBHOA>

<https://www.youtube.com/watch?v=rFuQqzgm0Sg>

А потом это облако растягивается и летит по ветру, постепенно поднимаясь. Нужно теперь найти аналогичный пример увиденному очевидицей

ИК: Для иллюстрирования, эксперимент С.Петрова



АЧ: Уважаемая Ксения!

Наши эксперты проанализировали присланные Вами материалы. К сожалению, их недостаточно для полного отождествления НЛО. Мы предполагаем, что это могла быть цепочка из наполненных гелием воздушных шаров со светодиодами, примеры см. по ссылкам:

[http://artwister.mypage.ru/svetjashhiesja-vozdushnie-shari/svetyashiesya\\_vozdushnie\\_shari\\_cepochka\\_1.html](http://artwister.mypage.ru/svetjashhiesja-vozdushnie-shari/svetyashiesya_vozdushnie_shari_cepochka_1.html)  
<https://www.youtube.com/watch?v=nr9-7JDBHOA>  
<https://www.youtube.com/watch?v=rFuQqzgm0Sg>

Андрей Чвартковский, администратор "Новости Уфологии".